

*Conozca cómo
activar su Cuenta
DaviPlata*



DAVIVIENDA



1

Para activar su Cuenta DaviPlata, se enviarán dos mensajes de texto:

1. Indicando que su cuenta está en proceso de activación
2. Un Código de validación DaviPlata.

Recuerde que el código enviado a su celular tiene una vigencia de 24 horas. Si desea activar después del tiempo indicado, deberá presionar "*Olvidé mi contraseña*" para activar su cuenta.

2

Descargue la App DaviPlata desde Play Store o App Store.





3

Ingrese su número de DUI, escriba el código de validación DaviPlata enviado a su celular, y presione *“Continuar”*.

2:30pm

DAVIPLATA

DAVIplata

Ingrese su número de DUI
03191920-2

Recordar mi usuario

Ingrese su contraseña
477287

Continuar

Español (US) Realiz.



4

Lea y acepte el contrato de su cuenta DaviPlata.

Complete sus datos

Correo electrónico

Pais de residencia
EL SALVADOR

DAVIPLATA

Acepto el contrato DaviPlata

Autorizo que se me envíe
publicidad

Aceptar

Actividad económica principal:
EMPLEADO

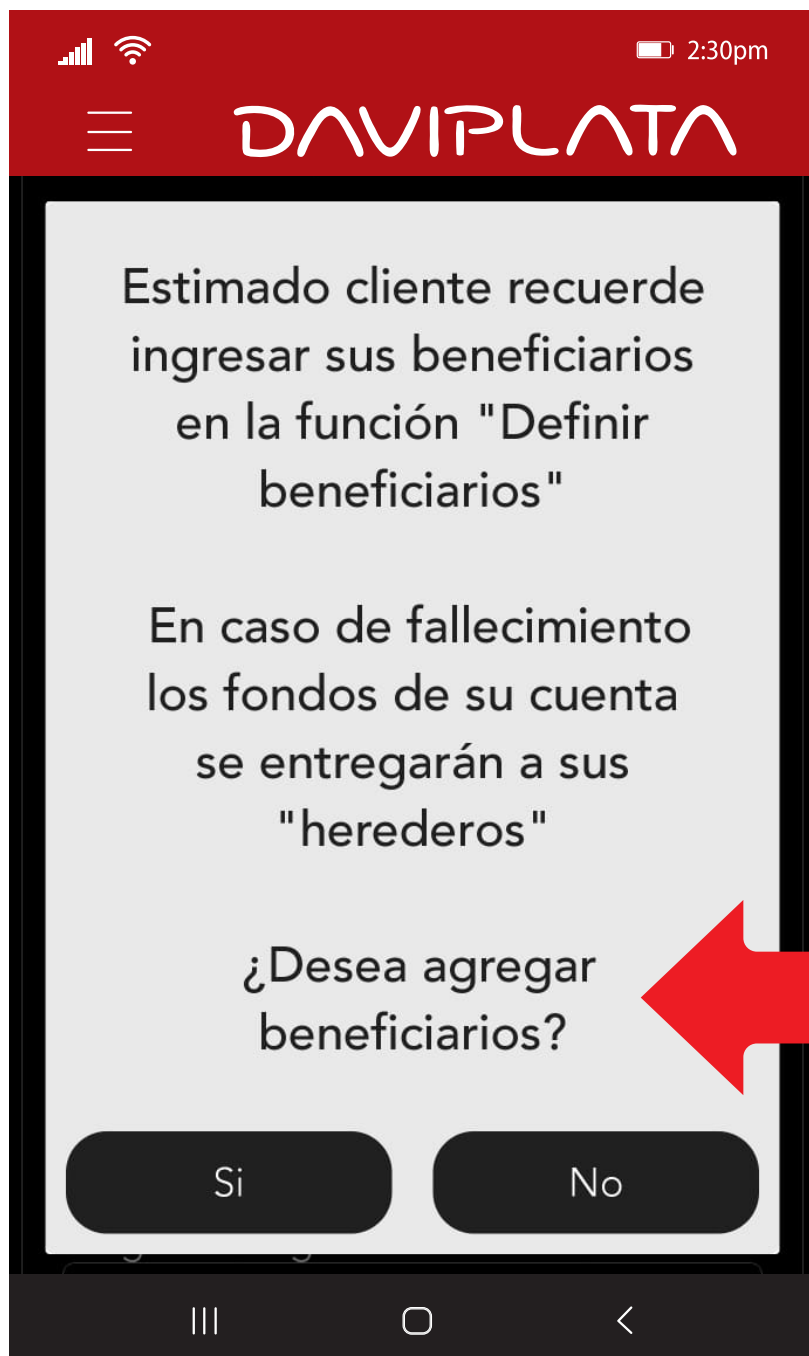
Origen de ingresos:
SALARIO

Continuar



5

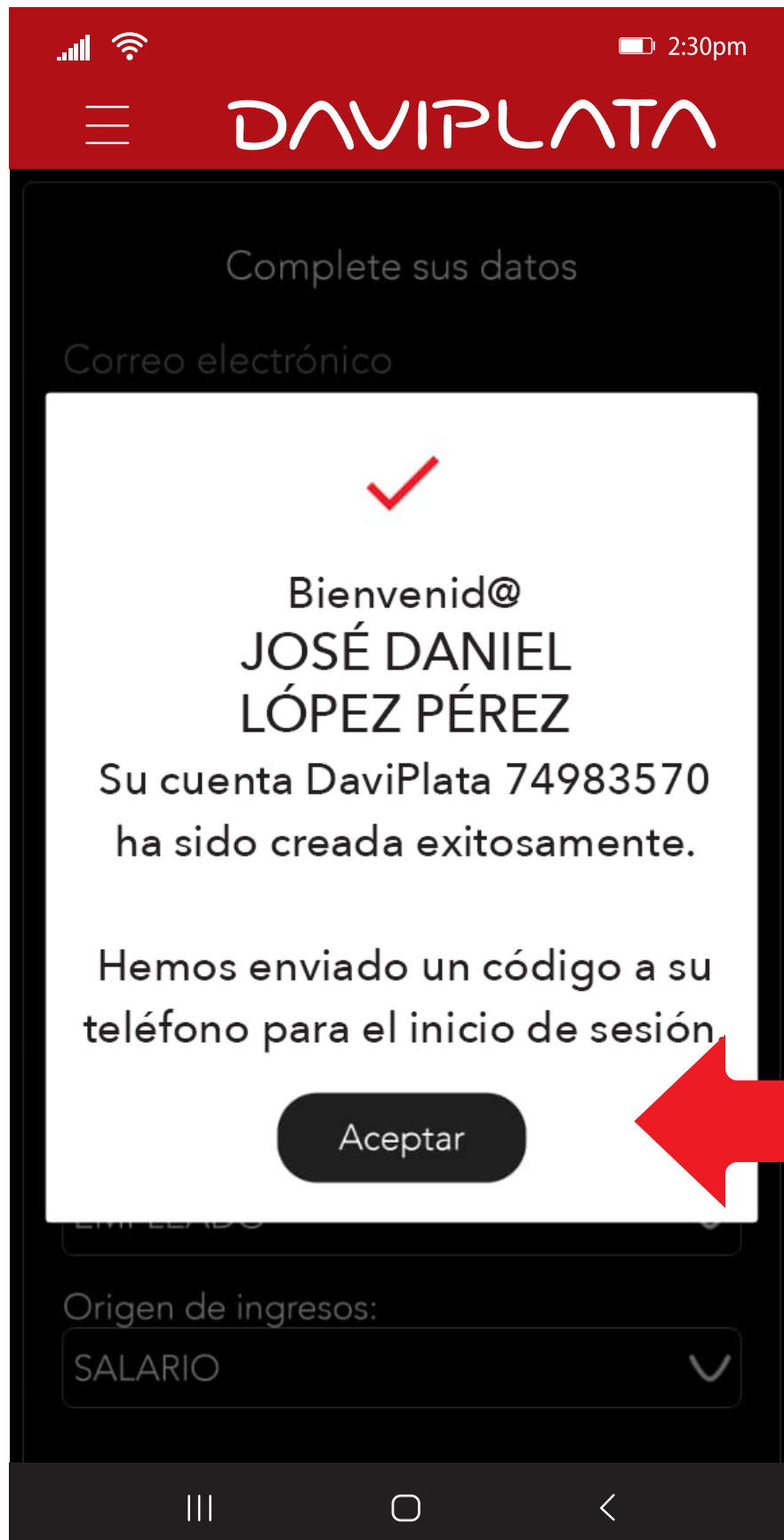
Si desea agregar beneficiarios en su cuenta presione **"Sí"**. Recuerde que necesitará nombre completo, fecha de nacimiento y dirección del beneficiario.





6

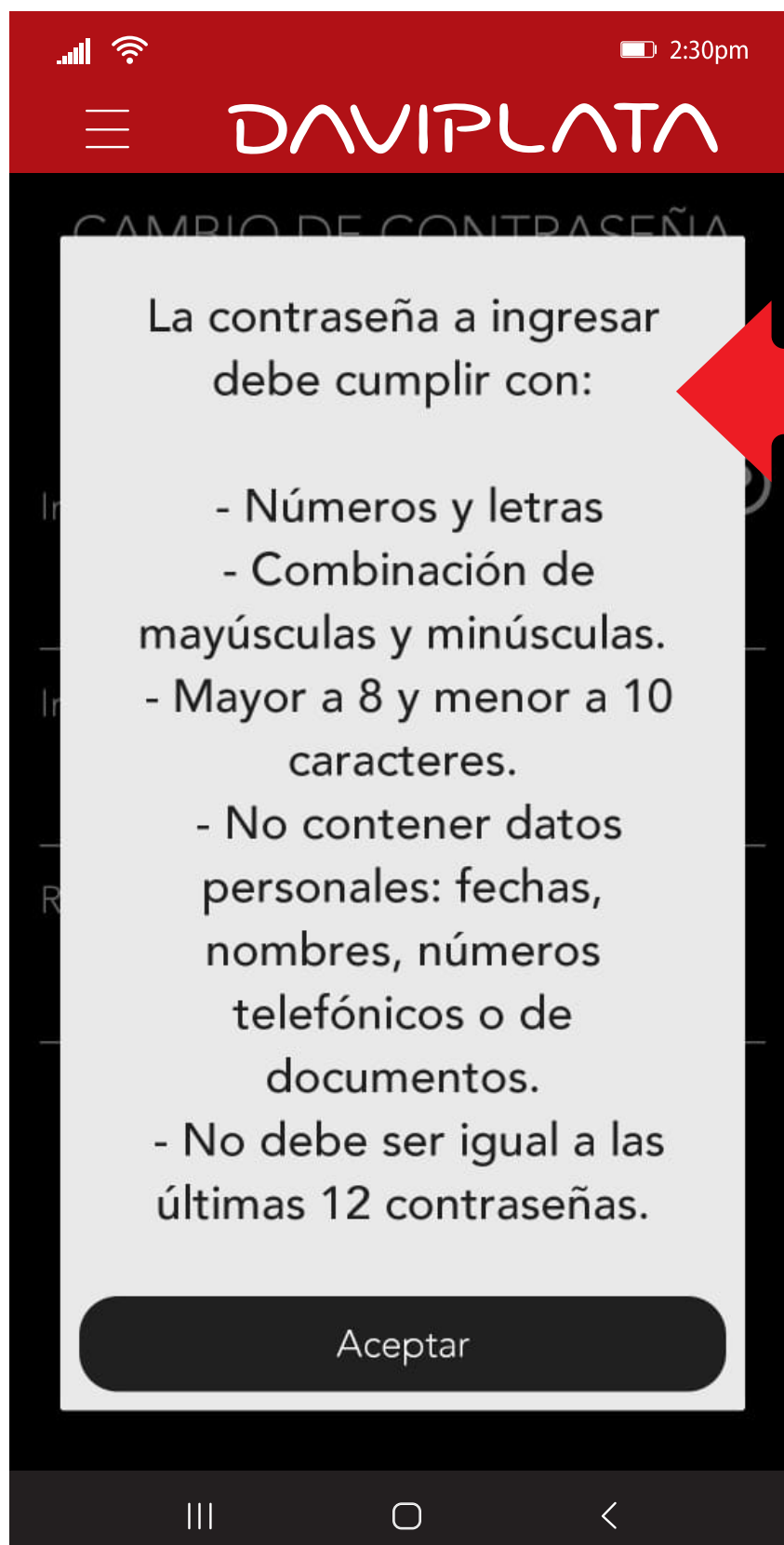
Para continuar, presione *"Aceptar"*.





7

Lea detenidamente las indicaciones para colocar su contraseña.





8

Escriba su contraseña, confirme y presione *“Continuar”*.

Establecer Contraseña

La contraseña a ingresar debe contener números y letras, mínimo 8 y máximo 10 caracteres.

Introduzca su contraseña nueva:

Diana1234

Reescriba su contraseña nueva:

Diana1234

Continuar



¡Listo! Ya puede usar su cuenta DaviPlata





SACAR PLATA

Paso 1

1. Seleccione canal de retiro:
Cajero automático o Corresponsal Financiero
2. Seleccione o digite el monto a retirar
3. Confirme la operación y tome nota del código de retiro

*Para consultar el código de retiro, seleccione *SACAR*, y luego *Ver detalles*


Y listo. ***¡Así de Fácil!***



Paso 2

1. Visite un Cajero Automático o Corresponsal Financiero Davivienda
2. Seleccione o indique *Retiro DaviPlata*
3. Digite o brinde su número de DUI
4. Digite o brinde su código de retiro generado desde DaviPlata
5. Confirme el monto y acepte

Y listo. ***¡Así de Fácil!***



RECUPERAR CONTRASEÑA


1. Escriba su número de DUI
2. Presione Olvidé mi contraseña
3. Seleccione dónde desea recibir el código de validación: celular o correo electrónico
4. Ingrese código de validación, escriba contraseña nueva y confirme

La contraseña a ingresar debe cumplir con: números y letras, combinación de mayúsculas y minúsculas, más de 8 y menos de 10 caracteres. No debe contener datos personales: fechas, nombres, números telefónicos o documentos; ni debe ser igual a las últimas 12 contraseñas.



BENEFICIOS DE SU CUENTA DAVIPLATA

- Cuenta 100% digital y sin costo de apertura
- 4 retiros gratis al mes sin tarjeta en Cajeros Automáticos Davivienda
- Puede realizar transferencias a cuentas DaviPlata, Davivienda y otros bancos
- Transferencias y Pagos QR en comercios afiliados a Banco Davivienda y Banco Agrícola.
- El número de cuenta DaviPlata es su mismo número de celular.



Navegación GRATIS
en la App DaviPlata con todas
las compañías telefónicas.

Banco Davivienda le da
navegación GRATIS para que no gaste
sus datos al usar la aplicación.

Aplica solo para hacer uso
de la aplicación, no para su descarga.

Para mayor información:
2556-2999.



DAVIVIENDA